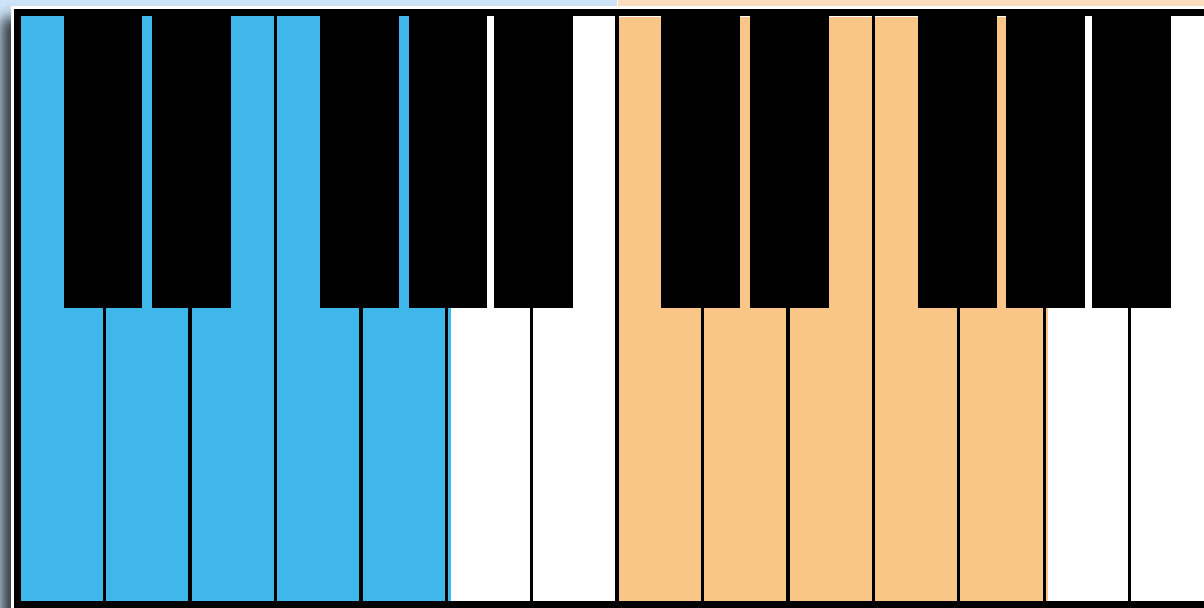




Marineluis Kasten

DREIKLANG FÜR KINDER ÜBUNGSBUCH 1



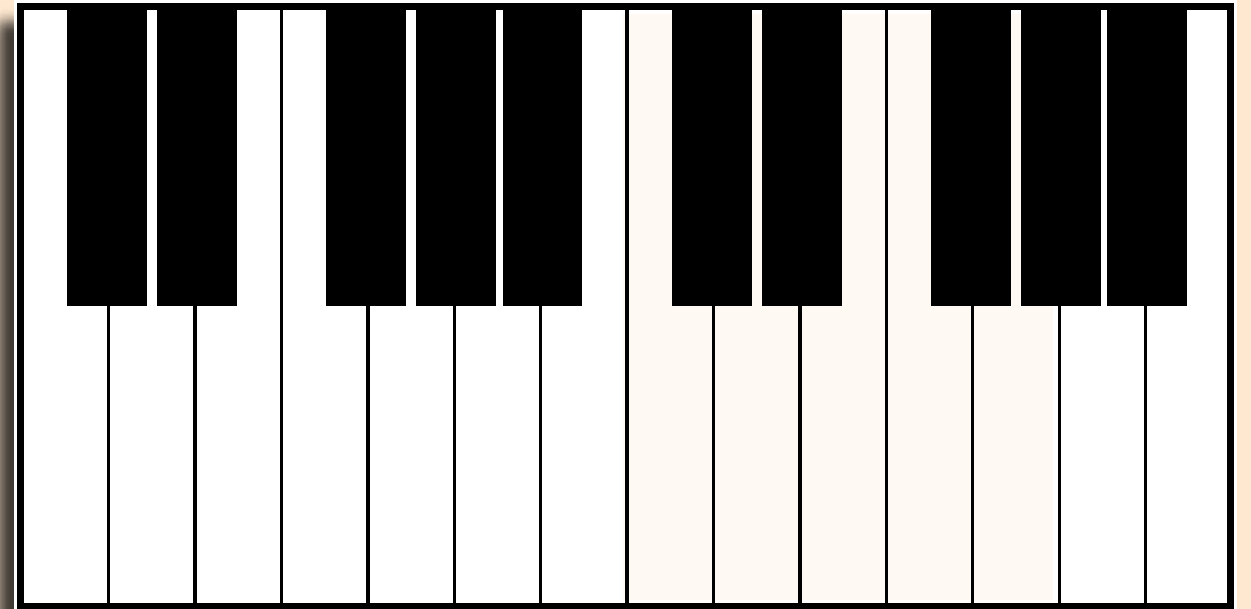



Die linke Hand spielt die Noten im Bassschlüssel


Die rechte Hand spielt die Noten im Violinschlüssel




Wie heißt die Note, auf der das Mäuschen springt?




Male die Note C grün an.
Male auch die Taste C grün an.




Male die richtige Note auf die Notenlinie.




Male die richtigen Noten auf die Notenlinien.




Male die richtigen Noten auf die Notenlinien.



Male die richtige Note auf die Notenlinie.



Male die richtigen Noten auf die Notenlinien.



Male die richtigen Noten auf die Notenlinien.

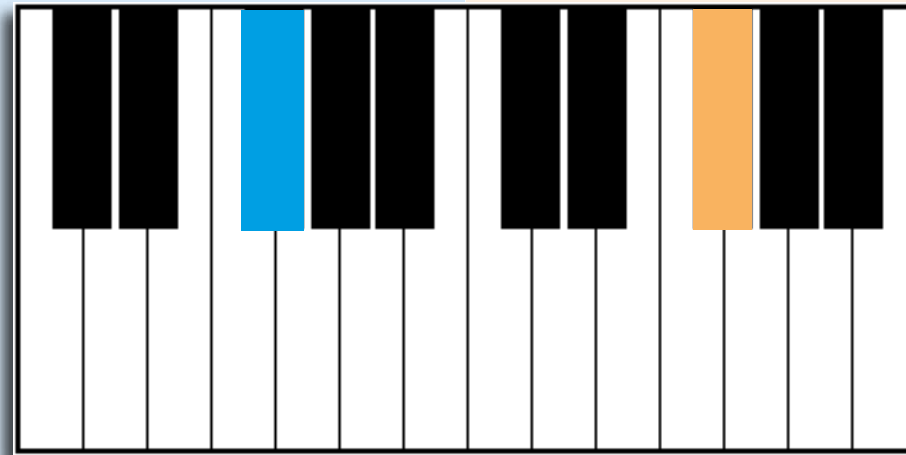

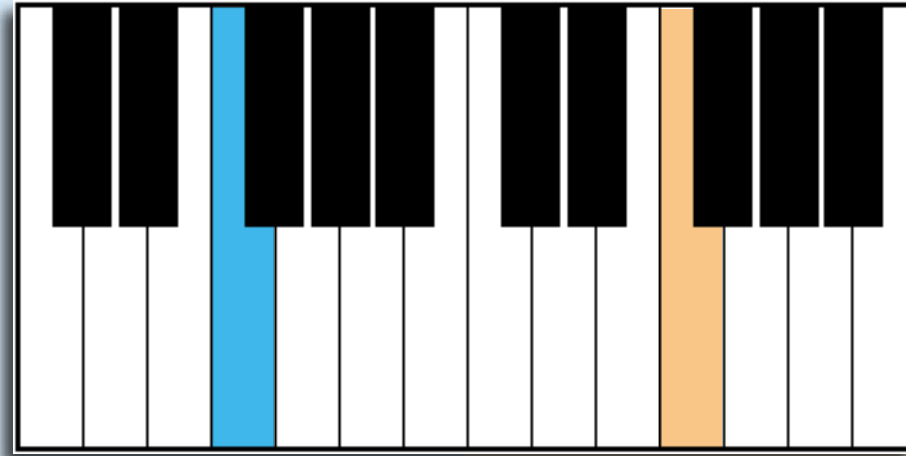

DIE ABBILDUNGEN STAMMEN
AUS DEN ÜBUNGSBÜCHERN
1+2 UND ZEIGEN NUR EINEN
KLEINEN BESTANDTEIL DES
INHALTS DER BÜCHER.



Marieluis Kasten


DREIKLANG FÜR KINDER ÜBUNGSBUCH 2



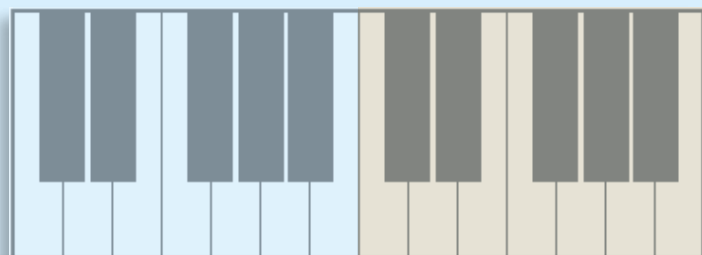


Das Kreuz # macht aus der Note F die Note Fis.

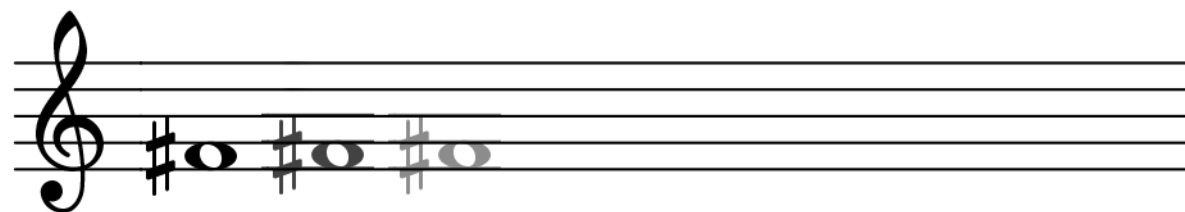
Das Kreuz # macht aus der Note F die Note Fis.



Male die Note FIS im Bassschlüssel und fülle die Reihe auf.



*Kreuze die Taste FIS im Bassschlüssel blau und
im Violinschlüssel gelb an.*



Male die Note FIS im Violinschlüssel und fülle die Reihe auf.

In der G-Dur Tonleiter braucht die Note F ein #.
Nun heißt die Note FIS.
Die schwarze Taste nach dem F ist das FIS.





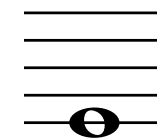
1

2


3

4

*Klatsche bei 1, halte die Hände bis 4 geschlossen
und zähle laut mit.*



Die ganze Note hat einen Notenwert von 4 Schlägen.



Klatsche diese Notenwerte.